

**ARMED REVOLUTIONARY ORGANIZATIONS OF MEXICO**

**DOCUMENTS AND PUBLICATIONS**

**13 de Junio.**

**REEL 1 FOLDER 27**

**MANDEVILLE SPECIAL COLLECTIONS LIBRARY**

**UNIVERSITY OF CALIFORNIA, SAN DIEGO**

# 13 de Junio



Organo del Comité Comunista Estudiantil N° 8 Mayo '83

CIHMA SERVICIOS DOCUMENTALES



DIEGO LUCERO MARTINEZ

MUERTO BRUTALMENTE EL 15 DE ENERO DE 1972, A CONSECUENCIA DE LAS TORTURAS QUE LE APLICARON LOS CUERPOS REPRESIVOS BURGUESES EN LA CIUDAD DE CHTHUAHUA.

## ENTREGAR A TODOS LOS MILITANTES DEL COMITÉ COMUNISTAS ESTUDIANTIL :

Hoy más que nunca es necesario tener la propaganda al día para poder influir positivamente en el desarrollo de las jornadas revolucionarias de la PPT, por eso se les está exigiendo:

- 1.-Entregar diario por escrito su informe del movimiento (aunque sea a mano).
- 2.-Cumplir sin ninguna dilación con la entrega de los artículos que se les pide elaborar.
- 3.-Desarrollar iniciativas de trabajo propaganda y organización y enviarlas de inmediato.
- 4.-Entregar los materiales que puedan ayudar a nuestro trabajo de propaganda (desde volantes de los 'bochos', para desenmascararlos; hasta papel, tinta, corrector, stenciles, etc.).
- 5.-Repartir de inmediato la propaganda que se les entrega y enviar un informe de la repartiza; donde se contemplen los mecanismos usados, las dificultades y contratiempos y los resultados en la base.

Sólo así nuestra propaganda podrá estar a la altura de los acontecimientos y podremos evitar que la FNOB se apropie de la PPT y que los oportunistas lleven de nuevo a la base a un callejón sin salida.

¡¡PROLETARIOS DE TODOS LOS PAISES, UNIOS!!

C.P. C.C.E.

CAMARADA: REALIZA LAS PEGAS EN LUGARES ESTRATEGICOS.

LOS DE LA FNOB NO SON  
BOLCHEVIQUES,  
SON POLICIAS ASESINOS.



## ¿CÓMO HACER DE 13 DE JUNIO, UN ORGANIZADOR COLECTIVO?:

- 1.- Formar grupos de 3 ó 5 compañeros para su estudio, para realizar trabajo clandestino en la escuela.
- 2.- Llevándolo a las colonias, huelgas y estableciendo contactos para su discusión y análisis con los elementos más honestos, avanzados y discretos de estos sectores.
- 3.- Llevando a la práctica las tareas y orientaciones dentro de la más rigurosa clandestinidad.
- 4.- Organizándose para repartir o reproducir la propaganda.
- 5.- Organizándose para sacar propaganda donde se profundice y/o rectifiquen los planteamientos expuestos por el C.C.E.
- 6.- Organizándose para registrar detalladamente en un "diario" los acontecimientos políticos significativos y para pasárselo a la comisión de prensa del Comité Comunista Estudiantil, por medio de la red de distribución.

ASI "REMODELAN" Y "DEFIENDEN" LA PPT LOS BOLCHOS.



## ¿COMO LLEVAR AL MOVIMIENTO A LA DERROTA?

PASO 1.- Calmar a la base, enagenarla con el cuento de que es más importante tomar clases en cualquier lugar que concentrar esfuerzos para la expulsión de los bolchos.

PASO 2.- Hacer creer a la base, que por la vía legal, pacífica se va a sacar a la FNO"B" mediante marchitas y negociaciones con el Estado.

PASO 3.- Infundir miedo a la base, decirle que no podemos luchar contra la FNOB porque son muy 'fuertes', 'tienen muchas armas', 'están bien entrenados' etc.,

PASO 4.- En lugar de actuar hecharse rollos, en lugar de organizar hostigamientos, organizar largos discursos. Hasta que la base se aparte y divida.

PASO 5.- Suplantar el CGR por un puñado de 'comadritas' prestigiados 'activos', que no representan a nadie, ni hacen trabajo de brigadeo, ni agitación y menos propaganda.

PASO 6.- Cuando la base está dispuesta a luchar, aterrozarla, cuando está dispuesta a atacar, detenerla; cuando se repliega, regañarla y desorganizarla; y por último cuando gracias a eso ha sido derrotada, ahora si llamarla a luchar, y como no lo puede hacer ahora sí acusarla de 'apatista', 'reaccionaria', o simplemente comentar entre dientes: 'es que la base no responde' etc.

PASO 7.- Pregonar la unidad y alianza con el oportunismo, aceptar sus condiciones, y las condiciones propuestas por el Edo. (aquí recordemos como los oportunistas querían evitar la marcha el día 11, porque 'ya nos van a entregar a los presos en Neza').

El camino a la derrota es una copia de los pasos dados por el MERP para llevar al turno nocturno a la liquidación



viene de la página siguiente.

CGR (TRES TURNOS) DE LA PPT, BRIGADAS PERMANENTES DE TRABAJO Y CELULAS, CIRCULOS Y COMITES CLANDESTINOS Y ARMADOS.

PASO 7.- Avanzar en la unidad en la lucha con otros sectores del proletariado, no precisamente gracias a sus "dirigentes" sino a pesar de ellos, llamar a los diferentes sectores del proletariado a luchar por sus demandas más sentidas y a unificarse en la lucha revolucionaria.

## ¿COMO LLEVAR EL MOVIMIENTO A LA VICTORIA?

PASO 1.- Expulsar a los 'activos' que realizan la táctica de derrota.

PASO 2.- Reconocer que aunque la FNOB es fuerte, también podemos establecer victorias tácticas sobre ésta, en este período.

PASO 3.- Comprender -que esta lucha es una lucha político-militar y actuar en consecuencia, comprender que no sólo el enfrentamiento directo requiere de organización militar, sino también las movilizaciones, brigadas, expropiaciones, rescate de camaradas heridos o presos, etc.

PASO 4.- En lugar de hecharse rollos en las asambleas, ir a las calles camiones, fábricas, colonias y hacer agitación y propaganda lo más profunda que se pueda, que llegue por decirlo así, al corazón a los proletarios que nos escuchan, vincular estos discursos con la problemática del lugar y explicar concienzudamente como se vincula la lucha de ese lugar con la lucha de la PPT y ambas con la lucha por derrocar a la burguesía y conquistar el poder.

PASO 5.- Persistir en el CGR formado a partir de las brigadas y grupos académicos, que los representantes no sean los más grillos, sino los que en la práctica trabajan, los más decididos y honestos, los que dan alternativas más correctas. Hacer a un lado a los modositos, evitando que manipulen o saboteen las asambleas exhibiendolos como el puñado de sectarios y engreidos elitista que son, impidiendo que cumplan con su objetivo de lograr la división de la base acusando a la base misma y a sus elementos avanzados de "acelerados".

PASO 6.- Elaborando:

a) un plan estratégico de lucha que tenga estas etapas:  
1° Acumular fuerzas y hostigar permanente y sistemáticamente a los bolchos. 2° Recuperar el matutino y el Vespertino 3° Liquidar a la FNO"B" en el Nocturno; y una vez liberada la P.P.T. 4° Campaña nacional de persecución y hostigamiento a la FNO"B" en todos los lugares donde tenga trabajo.

b) Elaborar una táctica adecuada:

- 1) DESPISTOLAR y
- 2) PREPARACION MILITAR
- 3) ACCIONES COMBATIVAS
- 4) PROFAGANDA AGITATIVA (MUY EXTENSA Y MUY AUDAZ)
- 5) COMBINACIÓN DE LAS TRES FORMAS DE ORGANIZACIÓN

## BASTA DE MANIPULEOS EN LAS ASAMBLEAS.

Si no nos damos cuenta de como los oportunistas manipulan las asambleas, no podremos nunca dirigir nuestra propia lucha. Ya publicamos el folleto "Como deben desarrollarse las Asambleas", y aún así parece que nadie lo leyó, ni siquiera los oportunistas, pues siguen usando las viejas tácticas de manipulación, maniobra y sabotaje que ya desenmascaramos, y al parecer los compas de base, ni se dan por enterados, lo que demuestra que tampoco han prestado la suficiente atención a este artículo, ¿qué pasa camaradas?, ¿es qué no es importante?

Veámos como los oportunistas aprovechan esta debilidad para seguir sorprendiendo a la base. Como ejemplo pondremos la asamblea del 10 de mayo.

-Se proponen entre ellos para mesa y entre ellos se reparten los puestos.

-Dan sus 'alternativas' y cuando se dan otras alternativas que difieren de las de ellos, las tergiversan, las 'traducen' para confundir.

-Como es evidente que su propuesta de 'no rescatar el cadaver, y solo mandar una comisión de legalistas a ver que información trae'; no tiene ninguna simpatía, y la posición de toda la base es ir a rescatar el cadaver y si se puede a los heridos, empiezan a salirse del tema para evitar que se pase a votación.

-Como pese a todo se pasa a votación y como es natural pierden, entonces nuevamente ponen el tema a discusión, haciendo como si nunca se hubiera votado, con la particularidad de que ahora sólo le dan la palabra a los que estan en contra de rescatar el cadaver.

-Como la gente los abuchea y los pone en su lugar diciendoles: 'ya están formadas las 2 comisiones nosotros vamos por el cadaver y ustedes nos se preocupen quedense aquí, ya que tienen miedo', a lo que los activos contestan que se 'quiere manipular la asamblea y que el que quiera ir por el cadaver que se vaya sólo y los demás nos quedamos aquí'; es decir desconocen los acuerdos y sabotean su aplicación.

Aunque en la práctica se hizo a un lado a estos saboteadores, mínimamente lograron su objetivo al alargar la asamblea ya que al llegar a la "Cruz Roja"

ya habían sacado apresuradamente el cadaver unos minutos antes, y nos estuvieron manipulando y cansando ahí 'ha ver si nos dispersabamos' y nos fuimos a nuestra casita' cosa que no sucedió, y sí sucedió -- que luego de traernos mansamente por aquí y por allá se decidió rescatar el cadaver; que luego de una jornada agotadora nos arrebataron con el cuento de que 'ahorita nos lo regresaban' cosa que nunca sucedió.

Si esto fué posible, fué porque no solo tenemos que defendernos de los agentes, policiaco-funcionarios etc., sino también de nuestros propios 'dirigentes' que a cada paso que damos nos amenazan.

Bueno, pero estamos hablando de cómo manipularon esa asamblea y los pasos posteriores que dieron hasta que lograron su objetivo: apagar la indignación, y que la opinión pública no se enterara que el Estado burgués había asesinado a 2 camaradas mediante la mano maldita de la FNO"O".

¡¡¡ABUSADOS CAMARADAS!!!

Si siguen estos nefastos manipulando las asambleas, alargandolas, engrillandolas, vamos seguro a la derrota.

Leamos y volvamos a leer el artículo del N° 5 del "13 DE JUNIO" 'Como deben desarrollarse las asambleas', pasemoslo en limpio si no se entiende, discutamos lo que no se comprende, preguntemos, etc. Estudiemos todo esto para que no seamos presa fácil de estos manipuladores y maniobreros.

### LA FNOB Y SUS FORMAS DE DIALOGAR.



TOMAS ARMADAS Y ASESINATOS

REPRESIÓN SELECTIVA

## ¿CUÁL ES LA SOLIDARIDAD QUE BRINDA EL TURNO MATUTINO Y VESPERTINO DE FRESNO?

En primera aclaremos que en estos turnos los -- que deciden no son las bases, sino sus 'dirigentes' (PSUM, PRT), los cuales como es obvio no harían nada en contra del estado; esto se ve claramente al proponer que 'lo único que Fresno puede hacer por Tacuba es cubrirle su planta de maestros (del PSUM por supuesto), pero, ¿tiene algo de malo esto? claro que sí o ¿qué pretendió el 'bolchevique' con mandar maestros' que solo se dedicaban a 'dar clases? pues simplemente lo mismo que ahora pretende el PSUM, ganar presencia en la PPT y mediatizarla como tienen los turnos matutino, vespertino de Fresno y nocturno de Tacuba.

Esto no quiere decir que no debemos aceptar ningún apoyo de Fresno sino que debemos dirigirnos por medio del CGR a las bases de esos turnos (y no con sus 'dirigentes'), debemos arrancar a esta bases hacia nuestro movimiento y arrancárselas a los oportunistas. Sabemos que esta es una tarea muy difícil, pero es algo de lo que no debe prescindir el proletariado, darle la lucha al oportunismo en donde se encuentre y como se encuentre.

Dentro de la labor de estos señores tenemos que pretenden ver a la lucha que se libra en la PPT, es entre dos grupos en pugna por el poder de la PPT, -- ('bolcheviques' vs. 'anarcos') ¿es esto una verdad camaradas?, ¿a quiénes golpea la FNOB en sus tomas militares? claro que a la base y no a los 'anarcos' -- como ellos quieren hacerlo ver, recordemos que el supuesto enemigo número 1 de los 'bolchos' y 'dirigentes' de los 'anarcos' José Luis, ni siquiera ha asomado la nariz y no porque se la voyan a volar de un balazo, sino porque ya logró su objetivo y no es necesario que ande por ahí, ya que los 'viny's', 'Jorge's', 'Lazaro's' y demás están cumpliendo como buenos sustitutos de este.

Ante esto debemos aclarar a la base que la lucha no es entre la FNOB y los 'anarcos', sino entre la burguesía (que entre ellos incluye al PSUM y demás oportunistas) y el proletariado (entre este la PPT), y es por eso que ellos (maestros y alumnos honestos de la PPT) como parte del proletariado estudiantil deben emprender una lucha intrasigente contra el estado; deben librarse de todo político oportunista que los someta.

Ahora, ¿qué hacen los 'chovy's', 'fhar's', 'anice's', 'viny's', 'Jorge's', 'Marco's'? (Ma caray -- como vemos ya aumento la lista, por lo visto han llegado refuerzos). Por el momento no les queda otra más que aceptar los planteamientos de la base que es la de no aceptar maestros del PSUM, pero concientes de que lo importante para el Edo., no es que la FNOB se quede con la Prepa, sino que también puede hacerle el SUM, PRT, CS, o en último caso también la 'Coordinadora de los activo-oportunistas', al principio no digeron nada y aceptaron por un 'tiempo' que el PSUM pusiera sus 'maestros'. Chasco que se llevaron a ver que a la base no es tan fácil darle strole con el dedo y mandándolos por un tubo, busca a sus propios maestros.

CAMARADAS: Las condiciones político-militares -- no se preparan realizando marchistas y plantones desgastadores en rectoría, como lo proponen los oportunistas para calmar la lucha, mandarla a otro lado, -- mientras tanto la FNOB se consolida en la PPT.

¡A DESPISTOLAR AL ENEMIGO DE UNA MANERA MAS SISTEMÁTICA PARA FORTALECER NUESTRAS FUERZAS!!

**PARA ACABAR CON EL HAMBRE MISERIA, DESEMPLEO Y EXPLOTACION, HAGAMOS EFECTIVO EL PARO CIVICO NACIONAL, EN PREPARACION DE LA HUELGA POLITICA GENERAL; AVANZANDO HACIA LA TOMA DEL PODER.**

## "PENDEJADA" O JORNADA REVOLUCIONARIA ?

La jornada del 10 de mayo es una muestra más de la combatividad de la base que no está dispuesta a estar pasiva mientras la FNOB asesina y tortura a nuestros camaradas.

Es cierto que hubo errores, pero ¿cuales fueron?

1.- Alargar la platica en la Cruz Roja, maniobra de los oportunistas para dispersar a la base.

2.- Ir a la DFS a que nos ficharan con fotos y perder el tiempo ahí para olvidar el rescate del cadaver.

3.- Estar discutiendo con los oportunistas fuera del SeMeFo para dar tiempo a las autoridades.

4.-Dejar a los familiares en la procuraduria, -- pues esto fué lo que hizo que el estado lograra su objetivo.

5.-Aceptar las condiciones y promesas del estado.

Aunque los oportunistas se nieguen a creerlo, -- esto fué una jornada revolucionaria que bien puede compararse con la del 5 de mayo, ante lo cual solo les queda chillar y regañar a la base para bajar su combatividad, diciendo que:

"fué una pendejada rescatar el cadaver", "no se puede jugar con los sentimientos", "el compañero no es un trapo viejo para andarlo paseando", (como si hacer una marcha fuera un paseo), etc.

Pero la base tiene bien claro que la 'pendejada' fué hacerles caso, y que el fin de estos 'adoloridos Maria-Magdalenos' era:

1.-Evitar que la base rescatara el cadaver, por-que se establece un precedente revolucionario.2.-Evitar la denuncia palpable de la FNOB como un grupo paramilitar al servicio de la burguesía.3.-Evitar que el camarada fuera velado como un revolucionario más que da la vida por la libertad y deja huella de combatividad en la historia. 4.-Cambiar el cause del movimiento por una lucha pasiva, humillante y servil ante la burguesía.

**CAMARADAS:** No nos dejemos engañar por estos oportunistas y continuemos con las jornadas revolucionarias que llevaran al triunfo no sólo a la PPT, sino al proletariado hacia la toma del poder.

## PRIMEROS AUXILIOS

**Camaradas:**

Es necesario tener un mínimo de conocimientos médicos para poder dar atención de primeros auxilios a nuestros camaradas, mientras son atendidos por un médico o por un compañero con conocimientos más avanzados.

### HERIDAS, ¿QUE HACER ?

Si la herida contiene cuerpos extraños, como partículas de tierra, etc., retirelas. Pero si hay objetos como balas, trozos de cristal u otros, no trate de extraerlos si estan profundos.

Si la herida sangra mucho, aplique un torniquete o ponga un paquete de gasas sobre la lesión, y encima coloque un vendaje apretado.

cuando las heridas sean pequeñas y sin mucha importancia hay que cubrirlas con gasas y vendosoles flameados de tela adhesiva.

Nunca cubra una lesión usando sólo algodón, porque la pelusa que desprende se pega a las partes lesionadas y facilita su infección. Siempre deben cubrirse con gasa primero y algodón despues.

Si tiene que aplicar un torniquete, acuérdesese de que hay que aflojarlo cada veinte minutos o media hora, y volverlo a paretar. Una persona que lleva puesto un torniquete en un miembro, debe tener éste al descubierto y marcar en su frente una T y la hora en que se le aplicó.


Las heridas por arma de fuego contienen con frecuencia pedacitos de ropa, fragmentos de proyectiles y a veces se aprecian astillas de hueso cuando han sido lesionados éstos. Pueden retirarse los objetos extraños que se aprecian cuando esto no es difícil, no así los fragmentos de hueso que algunas veces puede aprovechar el médico, para el tratamiento del lesionado. Tampoco trate de extraer balas o cuerpos extraños que se encuentren alojados profundamente, porque puede hacer más daño que bien.

Lo más importante es impedir la salida de la sangre, que en muchos casos, llega a provocar la muerte; y esto se consigue de distintas maneras, según la situación de la lesión, su extensión, etc.

En las heridas de la cabeza, si la herida es pe--

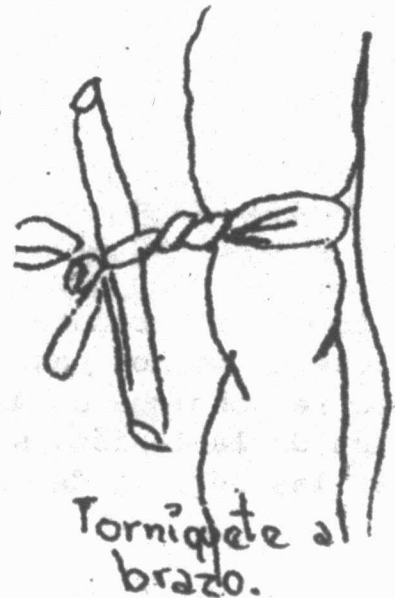
queña, y superficial basta con comprimir los bordes - de la lesión por unos cuantos minutos, pero si la lesión es externa y de bordes muy irregulares, entonces hay que aplicar un torniquete. El torniquete es un recurso que consiste en aplicar una constricción enérgica entre la herida y el corazón, a fin de detener el curso de la sangre. Se aplica usando un pañuelo, una venda, un cordel, etcétera, con el que se hace una lazada alrededor del miembro lesionado y se atan sus extremos, dejándolo flojo. En seguida se introduce bajo esta lazada una regla, un lápiz u otro objeto rígido y se procede a torcerla a manera de apretarla sobre el miembro dañado hasta impedir el paso de la sangre.

El troniquete de la cabeza se aplica alrededor de la frente y la nuca y se puede usar un tubo de hule, como los de irrigador. Como la compresión debe ejercerse sobre todo a nivel de las regiones temporales,




Torniquete a la cabeza.

torniquete al muslo.



Torniquete al brazo.



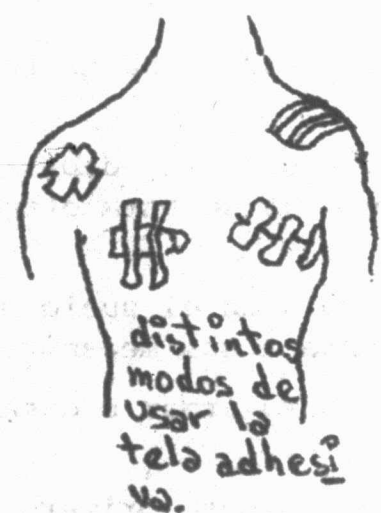
Mapa de las arterias del cuerpo.



compresión de la arteria subclavia.

- 1.- humeral
- 2.- femoral
- 3.- temporal
- 4.- subclavia
- 5.- carótida

Las arterias temporal, carótida y subclavia, sólo se comprimen, como lo muestra la figura - "B".



distintos modos de usar la tela adhesiva.



arterias de la cara



## ALGUNAS RECOMENDACIONES PARA EL USO ADECUADO DE LAS ARMAS DE FUEGO:

- 1.-Debe considerarse toda pistola como cargada hasta que no se compruebe lo contrario.
- 2.-Cuando por algún motivo se deja la pistola en un lugar donde puede ser tomada por otras personas, debe dejarse siempre descargada.
- 3.-Al examinarla o cortar cartucho apuntar la pistola hacia arriba.
- 4.-Consérvese el martillo completamente cerrado cuando la pistola no esté cargada.
- 5.-Nunca se colocara el dedo sobre del disparador -- dentro del guardamonte, hasta que sea necesario disparar o simular un disparo en práctica.
- 6.-NUNCA DEBE APUNTARSE CON LA PISTOLA A NINGUN CAMARADA AUN CUANDO SE TENGA LA CERTEZA DE QUE LA PISTOLA ESTA DESCARGADA.
- 7.-Antes de cargar la pistola, hay que cerciorarse -- de que el ánima está libre de toda obstrucción.
- 8.-NUNCA voltear la cara a otro lugar cuando se está disparando, porque al hacerlo se puede apuntar y disparar accidentalmente contra alguna persona que se encuentre cerca del lugar.
- 9.-Antes de guardar, enfundar un arma o trasladarnos, colocar el seguro.
- 10.- las piezas del seguro deben ser probadas regularmente.
- 11.- Despues de disparar con una pistola, debe limpiarse, por ningun motivo debe dejarse para otro día el aseo.
- 12.-Nunca debe dejarse una pistola en el suelo o en lugares donde puede entrar tierra a sus mecanismos.
- 13.-No debe usarse el martillo para armar o desarmar una pistola.
- 14.-Para descargar una pistola, saquese primero el cargador y despues hágase funcionar hacia atrás el carro, para que salga el cartucho que está en la recamara.

15.-No desarmar una pistola si no se sabe cuales son sus mecanismos, más vale recurrir a un compa con más experiencia.

si se hace, colocar una franela para evitar que se pierdan las piezas, ir apuntando los pasos dados y haciendo diagramas y no hacerlo si no hay buenas condiciones de luz

16.-No andar paseando un arma cuando no se preeve su uso, cuando no es estrictamente indispensable.

17.-No desenfundar si no se piensa hacer fuego, si se saca no es sólo para impresionar, ni para darnos valor, sino para disparar.

18.-Un revolver jamas se amartilla si no se va a disparar de inmediato, no amartillar para intimidar, ni antes de tener a la vista el enemigo al que se va a disparar, el gatillo es muy sensible y por lo regular no tienen ningun tipo de seguro.

19.-Nadie debe saber que traemos arma, salvo nosotros mismos y los compas que van a coordinar o dirigir los operativos militares. Evitar andar presumiendo, haciendo insinuaciones o adoptar poses sospechosas que nos delatan.

20.-Cuando se porta una arma, esta siempre debe estar a la mano, pese a que va oculta a la vista de los demas, Tan descabellado es no traerla bien camuflajeada, como traerla enterrada bajo kilos de ropa y amarres, ya que si nos detienen de cualquier manera no la encuentran, y en cambio no podemos hacer uso rapido de ella.

CAMARADAS: Antes de seguir con las TECNICAS DE TIRO decidimos publicar estas recomendaciones, ya que su inobservancia ya a causado en las filas del movimiento revolucionario dolorosas bajas, cada una de estas recomendaciones deben ser tomadas en cuenta y con responsabilidad y disciplina se debe evitar cometer actitudes liberales con un arma y se debe evitar que otros compas las cometan. En dado caso que un compa mantenga su actitud liberal y no haga caso de las criticas, se debe de imponer la dictadura del proletariado y recogerle el arma, ya que en sus manos es un peligro para el movimiento, para la vida de sus compas más cercanos, y para su propia vida.

CONTINUARA.

# a TACUBA



VOLVEREMOS  
VENCEREMOS  
VENGAREMOS